

San Antonio Mens Invitational 2016

Meet Results

Feb 12-14, 2016

Page: 1
Printed: 2/12/2016 10:48 PM

Men / 6 / 9-10

Session: 2

Judge's Signatures

Rank	Num	Name	Gym							AA
1	352	Andrew Dieu	Iron Cross	11.300 2T	11.200 1	11.400 1T	9.500 3T	10.800 5T	10.900 1	65.100 1
2	183	Phoenix Semmes	Champions	11.300 3T	10.400 4T	11.400 2T	9.200 15T	11.000 1T	10.700 3	64.000 2
3	264	Leyton Parker	Team Cypress	11.700 1	9.000 16T	11.200 3	9.400 6T	10.600 7T	10.800 2	62.700 3
4	181	Aidan Noble	Champions	10.200 9T	10.900 3	10.700 7	9.400 7T	10.400 9T	9.900 9	61.500 4
5	310	Andrew Sweeten	Empire	11.200 5	11.000 2	10.800 5T	9.800 1	11.000 2T	7.600 33T	61.400 5
6	350	Logan Rivera	Iron Cross	10.500 8	9.600 9T	10.800 6T	9.100 21T	10.900 4	10.200 5T	61.100 6
7	407	Mateo Barajas	Star Center	11.300 4T	8.600 21T	11.000 4	9.700 2	11.000 3T	9.200 19T	60.800 7
8	138	Logan Wheatley	Acrotex	10.600 7	9.100 15	10.400 8T	9.300 9T	9.800 14T	10.200 6T	59.400 8
9	146	Gavin Salinas	Acrotex	10.100 11T	10.400 5T	10.000 13T	9.200 16T	10.800 6T	8.600 26T	59.100 9
10	263	Tate Campbell	Team Cypress	9.800 16	9.500 11	10.100 12	9.100 22T	10.400 10T	10.000 7T	58.900 10
11	188	Rowan Dumond	Champions	11.000 6	8.700 20	9.400 23T	9.500 4T	10.100 11	9.700 11T	58.400 11
12	215	Andrew Napolitano	SAGA	9.200 26T	9.300 14	10.400 9T	9.300 10T	9.700 16T	9.800 10	57.700 12
13	351	Oscar Gutierrez	Iron Cross	9.300 25	9.000 17T	10.000 14T	9.200 17T	9.500 19	10.300 4	57.300 13
14	214	Tripp Villanueva	SAGA	10.100 12T	10.100 6	9.100 30T	9.100 23T	9.100 24T	8.800 22	56.300 14
15	429	Misha Stegall	TAGS	9.400 21T	8.600 22T	9.400 24T	9.000 29T	9.800 15T	10.000 8T	56.200 15
16	186	Carter Phillips	Champions	9.900 14T	8.600 23T	9.900 15	9.300 11T	9.000 26T	9.400 15T	56.100 16
17	153	Caeden Owens	Capital (M)	10.000 13	9.400 12T	9.400 25T	9.300 12T	8.400 31T	9.400 16T	55.900 17
18	349	Rio Costa	Iron Cross	9.400 22T	8.900 19	9.200 28T	9.300 13T	9.700 17T	9.300 17T	55.800 18
19	221	Aj Hanle	Crenshaw	9.500 19T	8.000 31	9.800 16T	9.100 24T	10.600 8T	8.700 23T	55.700 19
20	517	Andrew Ricard	Alamo	10.200 10T	7.400 34T	9.800 17T	9.300 14T	9.000 27T	9.700 12T	55.400 20
21	405	Gabriel Billig-Barriga	Star Center	9.700 17T	8.500 24	10.300 10	8.900 32T	9.900 13	7.400 38	54.700 21
22	182	Elliot Miller	Champions	8.100 35T	9.700 8	8.800 35T	9.100 25T	9.600 18	9.300 18T	54.600 22
23	515	Ryan Ilic	Alamo	9.500 20T	10.000 7	9.300 26T	9.100 26T	7.900 38	8.700 24T	54.500 23
24	268	Carson Basham	Team Cypress	9.400 23T	8.300 25	9.600 21T	9.500 5T	9.400 20T	8.200 32	54.400 24

San Antonio Mens Invitational 2016







Meet Results

Feb 12-14, 2016

Page: 2
Printed: 2/12/2016 10:48 PM

Men / 6 / 9-10

Session: 2

Rank	Num	Name	Gym							AA
25	390	Roldan Salas	Powerhouse TNT	9.700 18T	8.200 26T	9.700 20	9.000 30T	8.300 35T	8.900 21	53.800 25
26	434	Alexander Horvath	United Elite	9.200 27T	9.000 18T	8.800 36T	8.500 37	8.400 32T	9.700 13T	53.600 26
27	516	Josef Miksch	Alamo	9.200 28T	8.100 29T	9.800 18T	9.000 31T	7.600 39	9.600 14	53.300 27
28	313	Cooper Lemman	Empire	8.500 33	9.600 10T	9.100 31T	8.900 33T	9.400 21T	7.600 34T	53.100 28
29	141	Blake Chandler	Acrotex	8.600 32	9.400 13T	8.500 39T	9.200 18T	8.300 36T	8.300 30T	52.300 29
30	107	Aaron Matt	Acrotex Cedar Park	9.100 30	8.200 27T	9.600 22T	9.100 27T	8.600 29	7.600 35T	52.200 30
31	110	Preston Jones	Acrotex Cedar Park	9.900 15T	6.300 40	9.100 32T	9.200 19T	9.000 28T	8.400 29	51.900 31
32	152	Beckett Wieck	Capital (M)	7.500 39	8.100 30T	9.300 27T	8.900 34T	9.400 22T	8.600 27T	51.800 32
33T	389	Curtis White	Powerhouse TNT	9.400 24T	6.700 39	9.800 19T	9.200 20T	8.400 33T	7.600 36T	51.100 33T
34T	149	Tanner Peterson	Capital (M)	8.100 36T	7.200 38	8.800 37T	9.400 8T	9.100 25T	8.500 28	51.100 34T
35	222	James Penver	Crenshaw	8.400 34	7.400 35T	8.800 38T	8.600 36	9.300 23	8.300 31T	50.800 35
36	513	Evan Yager	Alamo	9.200 29T	7.400 36T	9.200 29T	7.500 40	8.500 30	8.700 25T	50.500 36
37	519	Samuel Garland	Alamo	7.800 38	8.200 28T	10.200 11	8.900 35T	6.000 40	9.200 20T	50.300 37
38	375	Felix Oxford	Palm Valley	8.900 31	7.600 33	8.900 34	9.100 28T	8.400 34T	7.300 39T	50.200 38
39	348	Adian Fraley	Iron Cross	8.000 37	7.400 37T	8.500 40T	7.900 39	10.000 12	7.300 40T	49.100 39
40	391	Xzavier Rodriguez	Powerhouse TNT	7.300 40	7.700 32	9.100 33T	8.100 38	8.300 37T	7.500 37	48.000 40