

SAI Mens 2017

Meet Results

Feb 10-12, 2017

Page: 1
Printed: 2/10/2017 9:42 PM

Men / 61 / 10-11

Session: 2

Judge's Signatures

Rank	Num	Name	Gym							AA
1	535	Carter Phillips	Champions	10.500 4	10.800 4	9.700 5	9.200 3T	10.400 3	10.100 3	60.700 1
2	330	Edward Devine III	Iron Cross	9.800 11T	11.200 2	10.200 1T	8.800 17T	10.600 1T	9.800 4	60.400 2
3	483	Carson Basham	Team Cypress	10.200 6T	10.500 8	10.200 2T	9.200 4T	9.800 9T	10.300 1	60.200 3
4	338	Jonathan Soto	Iron Cross	10.200 7T	10.700 5T	10.000 3T	8.600 27T	10.000 6T	10.200 2	59.700 4
5	482	Declan Moreno	Team Cypress	10.700 2	10.400 9	10.000 4T	9.100 8T	9.900 8	9.300 5	59.400 5
6	242	Owen Cendana	Eagle Gymnastics	10.600 3	11.300 1	9.400 8	8.300 32T	10.000 7T	9.100 7T	58.700 6
7	332	Ryder Butera	Iron Cross	10.300 5	10.700 6T	9.000 13T	9.200 5T	10.100 5	8.400 15T	57.700 7
8	171	Thor Mace	Alamo	9.300 17	9.400 18T	9.600 6T	8.800 18T	10.600 2T	8.600 11	56.300 8
9T	485	Caden Feith	Team Cypress	10.800 1	9.400 19T	9.300 9T	9.000 10T	9.300 14T	7.600 27	55.400 9T
10T	173	Josef Miksch	Alamo	9.200 18	9.500 15T	9.200 11T	8.700 23T	9.800 10T	9.000 9T	55.400 10T
11T	329	Rio Costa	Iron Cross	8.700 22	11.000 3	8.500 21T	9.000 11*	10.300 4	7.800 24T	55.300 11T
12T	177	Alexander Renteria	Alamo	9.400 16	9.500 16T	9.000 14T	9.000 12*	9.300 15T	9.100 8T	55.300 12T
13	205	Halen Beaton	Boerne	9.600 14	9.700 14	9.600 7T	9.300 1T	9.000 19T	7.900 23	55.100 13
14	400	Toby Panchalk	United Elite	8.400 25	10.600 7	9.000 15T	8.800 19T	8.600 25T	9.200 6	54.600 14
15	336	Tyler Latimer	Iron Cross	9.700 13	9.900 11T	9.000 16T	8.400 29T	9.000 20T	8.500 12T	54.500 15
16	260	Brady Rascoll	Empire	9.500 15	9.300 22T	9.000 17T	8.700 24T	9.200 16	8.500 13T	54.200 16
17	532	Kaiden Davaul	Champions	9.800 12T	7.700 31T	8.800 18T	8.800 20T	9.600 12	9.000 10T	53.700 17
18T	243	Brecken Fox	Eagle Gymnastics	7.800 32	10.100 10	8.800 20*	9.200 6T	9.000 21T	8.000 21T	52.900 18T
19T	486	Howard Kim	Team Cypress	10.000 8T	9.000 24T	8.800 19*	8.700 25T	8.600 26T	7.800 25T	52.900 19T
20	357	Roldan Salas	Powerhouse TNT	9.000 19T	9.400 20T	7.600 31T	9.200 7T	9.100 17T	8.500 14T	52.800 20
21	300	Benjamin Berzin	HGC	8.300 26	9.000 25T	8.500 22T	8.900 14T	9.700 11	7.200 29T	51.600 21
22	116	Michael Speece	Acrotex Cedar Park	8.500 23T	9.300 23T	7.800 28T	8.600 28T	9.000 22T	8.200 18T	51.400 22
23	358	Xzavier Rodriguez	Powerhouse TNT	8.100 29	9.400 21T	8.400 24T	8.900 15T	8.900 23T	7.500 28	51.200 23
24	223	Christian Worley	CG's	10.000 9T	7.800 30	8.500 23T	9.300 2T	8.900 24T	6.600 33	51.100 24

SAI Mens 2017

Meet Results







Feb 10-12, 2017

Page: 2

Printed: 2/10/2017 9:42 PM

Men / 61 / 10-11

Session: 2

Rank	Num	Name	Gym							AA
25	207	Ethan Christianson	Boerne	7.900 30T	9.900 12T	9.200 12T	8.400 30T	7.400 32	8.200 19T	51.000 25
26T	135	Anthony Berzin	Acrotex RR	8.800 21	9.900 13T	7.800 29T	8.400 31T	8.600 27T	7.200 30T	50.700 26T
27T	305	David Trakhtman	HGC	8.500 24T	8.100 26T	8.400 25T	8.800 21T	8.500 28	8.400 16T	50.700 27T
28	450	Curtis White	Powerhouse TNT	8.200 27T	9.500 17T	7.800 30T	8.300 33T	8.200 29T	7.800 26T	49.800 28
29	261	Isac Tamborella	Empire	9.900 10	6.100 33	8.000 26T	9.000 13T	9.400 13	7.200 31T	49.600 29
30	354	Felix Oxford	Palm Valley	9.000 20T	7.700 32T	7.600 32T	8.700 26T	9.100 18T	7.200 32T	49.300 30
31	244	Timmy Robertson	Eagle Gymnastics	7.600 33	7.900 29	8.000 27T	9.100 9T	8.200 30T	8.200 20T	49.000 31
32	301	William Taylor	HGC	8.200 28T	8.000 28	9.300 10T	8.900 16T	6.500 33	8.000 22T	48.900 32
33	534	Tobias Ray	Champions	7.900 31T	8.100 27T	6.500 33	8.800 22T	8.000 31	8.300 17	47.600 33